

Les jeunes Inactifs et/ou au Chômage (JIC) par Etablissement Public de Coopération Intercommunal (EPCI) en Auvergne-Rhône-Alpes

Poids des JIC parmi les jeunes par EPCI

	CC Porte de Drômardeche	AUVERGNE-RHÔNE-ALPES
Jeunes Inactifs et/ou au chômage (JIC)	2 972	582 007
Jeunes 16/29 ans	6 625	1 308 745
Poids des JIC parmi les jeunes	44,9%	44,5%

Source : Insee, recensement principal de la population 2018

CC : Communauté de communes CA : communauté d'agglomération

AVERTISSEMENT

Certains EPCI, au nombre de huit en Auvergne-Rhône-Alpes, sont formés d'une à trois communes et ne sont donc pas analysés dans ce document. Il s'agit des EPCI suivants : Communauté de communes de Cèze Cévennes, Communauté de communes Ventoux Sud, Communauté de commune du Sisteronais-Buëch, Communauté d'agglomération Mâconnais Beaujolais Agglomération, Communauté de communes Jabron-Lure-Vançon-Durance, Communauté de communes Le Grand Charolais, Communauté de communes des Vallées d'Aigueblanche et Communauté de communes Vaison Ventoux.



Répartition des jeunes et des JIC entre chômeurs et inactifs (en %)

	CC Porte de Drômardeche	AUVERGNE-RHÔNE-ALPES
Part des chômeurs parmi les JIC	14,0	12,8
Part des inactifs parmi les JIC	41,7	42,2

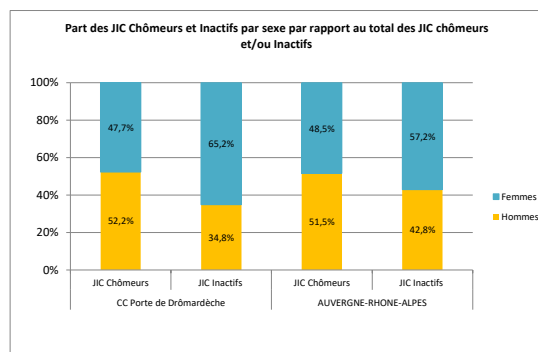
Source : Insee, recensement principal de la population 2018

Répartition des jeunes et des JIC selon leur sexe (en %)

	CC Porte de Drômardeche	AUVERGNE-RHÔNE-ALPES
Part des femmes parmi les JIC	50,9	50,7
Part des femmes parmi les jeunes	34,8	42,8

Part des hommes parmi les JIC	65,2	57,2
Part des hommes parmi les jeunes	47,7	48,5

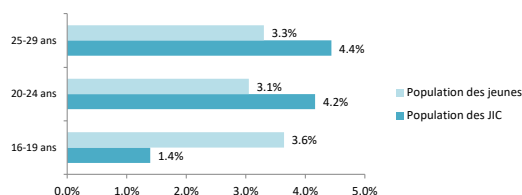
Source : Insee, recensement principal de la population 2018



Source : Insee, recensement principal de la population 2018

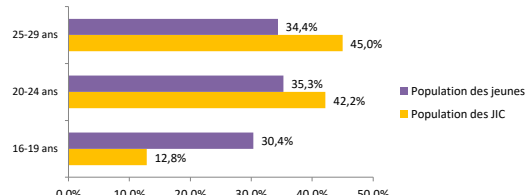
Répartition des jeunes et des JIC selon leur tranche d'âge

CC Porte de Drômardeche



Source : Insee, recensement principal de la population 2018

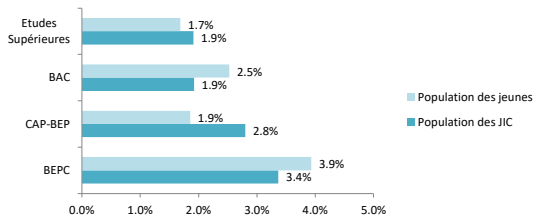
Auvergne-Rhône-Alpes



Source : Insee, recensement principal de la population 2018

Répartition des jeunes et des JIC selon leur niveau de diplôme

CC Porte de Drômardeche



Source : Insee, recensement principal de la population 2018

Auvergne-Rhône-Alpes



Source : Insee, recensement principal de la population 2018